

**Инструкция по эксплуатации
модуля по МСЭ на портале
MEDNET**

Оглавление

Введение	3
Вход в систему	3
Просмотр и печать списков пациентов.....	5
Создание записи о выполнении мероприятий, предусмотренных ИПРА.....	6

Введение

Данный модуль входит в состав закрытого медицинского информационного портала «MEDNET».

Закрытый медицинский информационный портал «MEDNET» создан для работы сотрудников ЛПУ и министерства здравоохранения Калужской области.

Вход в систему

Доступ к сети MEDNET, предоставляет ГБУЗ «МИАЦ» Калужской области. После предоставление доступа к сети, вы можете воспользоваться функциями портала перейдя в своем браузере по ссылке <http://10.2.1.248/>.

По данному адресу будет главная страница портала, вам нужно будет нажать на кнопку «Вход в систему» (рис. 1).

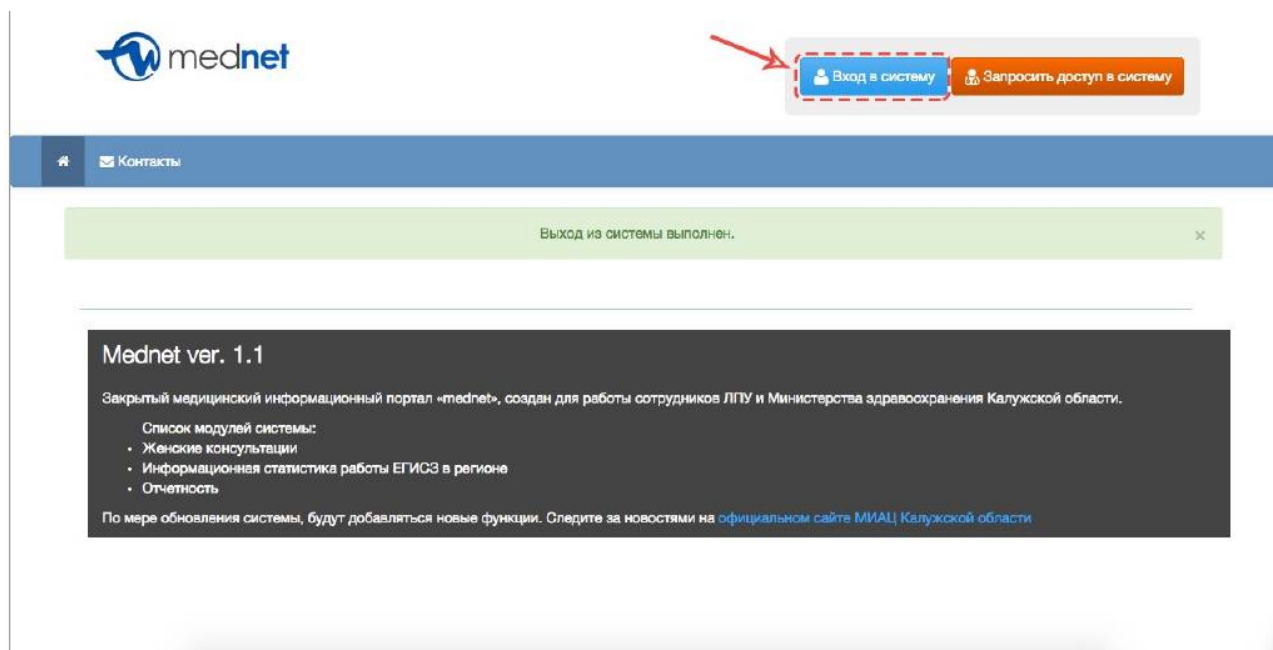


рис. 1

Появится диалоговое окно, где вы должны ввести логин и пароль, которые вам дали

сотрудники МИАЦ'а (рис. 2).

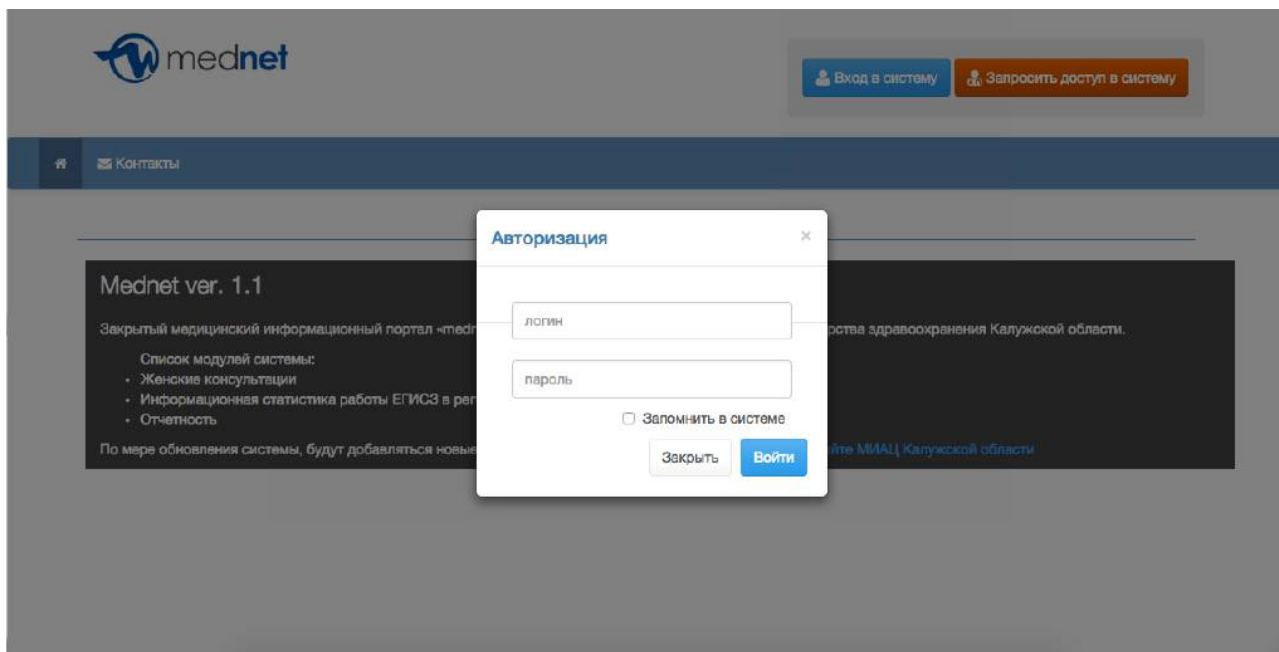


рис. 2

После первого входа у вас будет форма смены пароль (рис. 3). Вводите **НОВЫЙ** пароль и нажимайте «Сменить пароль». После успешной смены пароля, необходимо зайти используя логин и уже **НОВЫЙ** пароль.

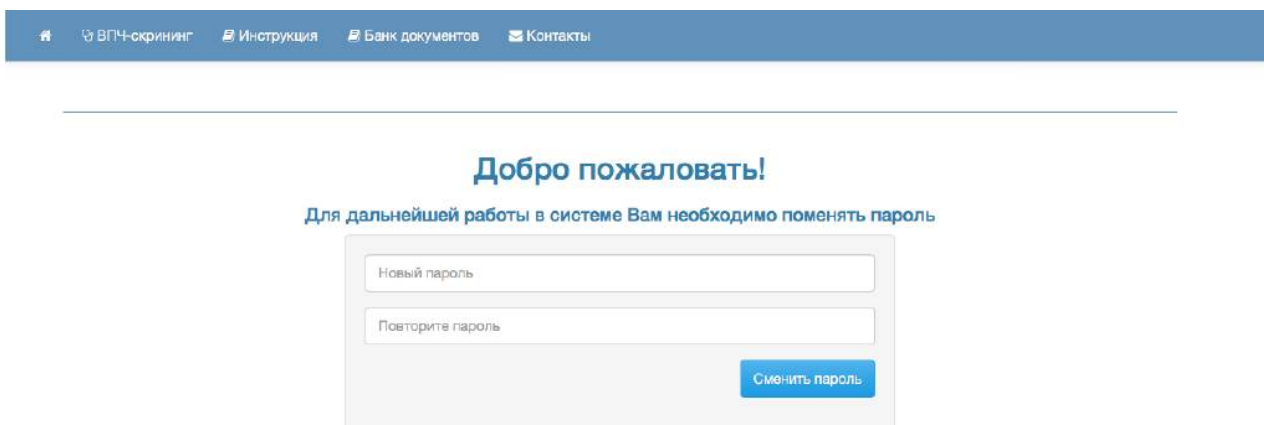


рис. 3

После успешного входа, для вас будет доступно меню «МСЭ», вам нужно нажать на него (рис. 4).




рис. 4

Просмотр и печать списков пациентов

После перехода по ссылке МСЭ, вы попадете на страницу с списком всех пациентов, для которых разработана индивидуальная программа реабилитации и не проставлен ее статус, не зависимо от участка вашей организации. Список пациентов упорядочен по дате разработки ИПР, начиная с первых. Вы можете распечатать список первых 10 пациентов, нажав на кнопку «Печать» (рис. 5).



рис. 5

Во втором столбце таблицы доступны ФИО пациента, его дата рождения, номер СНИЛС. При нажатии на слово «РМИС», можно попасть на личную страницу пациента в системе РМИС, при условии, что у вас есть доступ в систему РМИС.

В столбце «АДРЕС» указан адрес, если он был считан из ИПР. Если адрес в ИПР пациента не внесен, то в ячейке с адресом будет написано «Не указан». В этом случае нужно сверить данные пациента с записями в системе РМИС, перейдя на его личную страницу.

В других столбцах содержатся данные об ИПРА пациента: дата разработки, номер и дата составления протокола.

Вам доступна фильтрация пациентов по участкам вашего ЛПУ. Для этого из выпадающего меню выберите нужный участок и нажмите кнопку «Поиск» (рис.6а и рис.6б).

Мои пациенты

Участок не указан

Участок не указан

Участок №34 (Красный крест)

Терапевтический участок 11

Терапевтический участок 1

Терапевтический участок 2

Терапевтический участок 3

Терапевтический участок 7

Терапевтический участок 4

Терапевтический участок 5

Терапевтический участок 6

Терапевтический участок 8

Терапевтический участок 9

Терапевтический участок 14

Терапевтический участок 15

Терапевтический участок 16

Терапевтический участок 18

Терапевтический участок 19

Терапевтический участок 26

Терапевтический участок 27

Терапевтический участок 29

Необработанные карты Об

Найдено 1052 карт(ы)

№	Ф.И.О, дата рождения, СНИЛС	
1	Иванов Иван Иванович	
2		
3	Иванов Петр Петрович 03/01/1920, 222-222-222 22	Кал РМИС
4	Сидоров Сидор	

Поле выбора участка

Рис.6а

Мои пациенты

Терапевтический участок 11

Поиск

рис.6б

После этого вам будут показаны пациенты только нужного участка.

Создание записи о выполнении мероприятий, предусмотренных ИПРА

Для пациента необходимо заполнить только мероприятия медицинской реабилитации и абилитации, предусмотренные ИПРА. Вам необходимо иметь карты пациентов с отметками о выполнении данных мероприятий. В карте пациента должна содержаться запись о назначении ИПРА и записи о ее выполнении.

рис.7 После нажатия на ФИО пациента вы перейдете на его личную страницу (рис.7).

Мои пациенты

Необработанные карты Обработанные карты Страница пациента

Иванов Иван Иванович (01/01/1920), СНИЛС: 000-000-000 00
Адрес: Не указан

Медицинская реабилитация

Выберите дату выполнения мероприятия

Выберите подтип мероприятия

Выберите результат выполнения мероприятия

Сохранить

Введите дату выполнения мероприятия (дата указана на бланке о назначении ИПРА после отметки специалиста, назначившего лечение в амбулаторной карте пациента) (рис.8). После выбора даты щелкните в стороне от календаря — он исчезнет, а в поле появится нужная дата.

The screenshot shows the 'Медицинская реабилитация' section of the patient's card. The date field contains '02.12.2016 08:53'. A calendar for December 2016 is open, with the 2nd of December highlighted. Below the calendar is a dropdown menu for 'Выберите подтип мероприятия'. A 'Сохранить' button is visible at the bottom right.

рис. 8

Выберите подтип мероприятия из выпадающего списка (рис.9).

The screenshot shows the same form as in Figure 8, but the dropdown menu for 'Выберите подтип мероприятия' is open. The options are: 'Выберите подтип мероприятия', 'Немедикаментозная терапия', 'Прочие', 'Динамическое наблюдение', and 'Лекарственная терапия'. The 'Сохранить' button is still visible.

рис. 9

Выберите результат выполнения мероприятия (рис.10).

The screenshot shows the same form as in Figure 9, but the dropdown menu for 'Выберите результат выполнения мероприятия' is open. The options are: 'Выберите результат выполнения мероприятия', 'Выполнено', 'Инвалид не обратился', 'Инвалид отказался частично', 'Инвалид отказался в целом', and 'Мероприятия продолжаются'. The 'Сохранить' button is still visible.

рис. 10

Если вы выбираете любой пункт, кроме «Выполнено», то поставьте сегодняшнюю дату. После заполнения всех полей нажмите кнопку «Сохранить». После этого появится окно с подтверждением сохранения (рис.11). Нажмите кнопку «ОК».

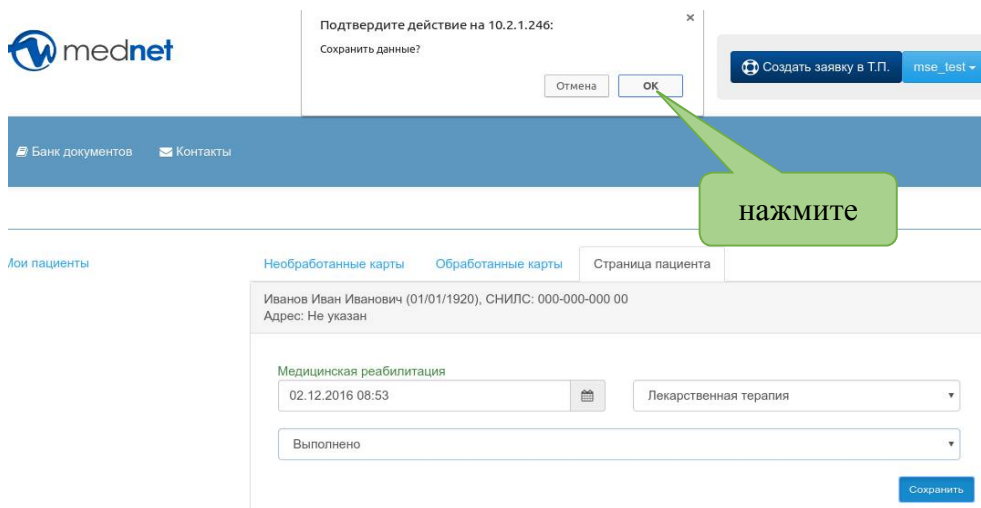


рис. 11

После обновления экрана вы сможете увидеть созданную вами запись о выполнении ИПРА (рис.12). Если необходимо, то вы можете удалить запись и создать ее заново.

Иванов Иван Иванович (01/01/1920), СНИЛС: 000-000-000 00
Адрес: Не указан

Добавленные мероприятия

Тип	Подтип	Дата выполнения	ТСР	Результат выполнения	Описание результата	Удалить
Медицинская реабилитация	Лекарственная терапия	02/12/2016	Не указано	Выполнено	Не указано	

Нажмите, чтобы удалить

рис. 12

После этого вы сможете увидеть пациента во вкладке «Обработанные карты» (рис.13).

Мои пациенты | Необработанные карты | Обработанные карты | Печать

Участок не указан

Поиск

Найдено 1 карт(ы)

№	Ф.И.О, дата рождения, СНИЛС	Адрес	ИПР			Дата выполнения ИПР
			Дата разработки	Номер	Номер протокола	
1	Иванов Иван Иванович 01/01/1920, 000-000-000 00 РМИС	Не указан	11/01/2016	5.1.40/2016	5.1.40/2016	02/12/2016

рис. 13

Работа с пациентом окончена. Далее вам необходимо перейти на вкладку «Необработанные карты» и продолжить работу с новым пациентом.