

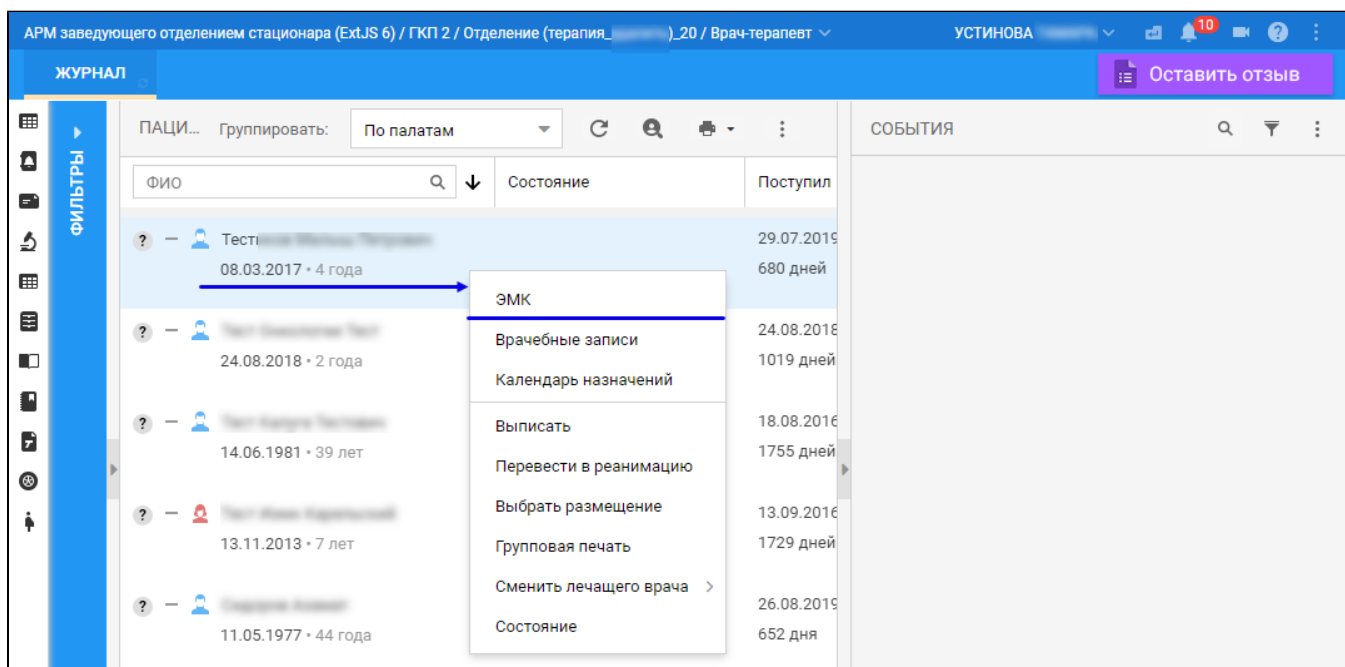
СЭМД Протокол консультации

СЭМД Протокол консультации в рамках случая амбулаторно-поликлинического случая

СЭМД Протокол консультации в рамках случая стационарного лечения

Для формирования ЭМД "Протокол консультации" и его корректной отправки в РЭМД выполните следующие действия:

- в АРМ врача стационара выберите запись о пациенте в списке находящихся в отделении, вызовите контекстное меню на записи и выберите пункт "ЭМК";



- отобразится ЭМК пациента. Выберите текущий случай стационарного лечения в ЭМК;
- отобразится информация о случае стационарного лечения. При необходимости заполните обязательные и другие необходимые поля разделов случая стационарного лечения. Перейдите в раздел "Врач. записи" (рисунок 18);

The screenshot shows a web application interface for a medical information system. At the top, there is a header with the text "АРМ заведующего отделением стационара (ExtJS 6) / ГКП 2 / Отделение" and "УСТИНОВА". Below the header, there is a navigation bar with "ЖУРНАЛ" and "ТЕСТ" tabs. The main content area is divided into two panels. The left panel shows a patient's history with a vertical timeline of events, including dates and medical diagnoses such as "Диагноз не установлен ПЕРМЬ ГССМП" and "Н00.1 Халазион". The right panel shows a list of medical records under the heading "Врачебные записи". A red box highlights a specific record in the list. At the bottom of the interface, there is a navigation bar with tabs for "ИССЛЕДОВАНИЯ", "НЕТРУДОСПОСОБНОСТЬ", "РЕЦЕПТЫ", "ФАЙЛЫ", and "РАССЧИТАННЫЕ СИНДРОМЫ".

- может отобразиться запись о ранее созданном протоколе осмотра пациента в стационаре. Если протокол еще не был добавлен, добавьте его, используя кнопку "Выбрать из шаблона" и заполнив поля шаблона протокола с сохранением. Нажмите кнопку "Подписать документ" (рисунок 18);

The screenshot shows a web application interface for a medical information system, specifically a form for creating a new medical record template. The form is titled "Врачебные записи" and has a sub-heading "Новый шаблон 8". The form is divided into several sections, each with a heading and a corresponding input field: "Жалобы", "Анамнез заболевания", "Объективный статус", "Рекомендации, назначения", and "Заключение". The form is displayed in a rich text editor environment, with a toolbar at the top showing various editing options like bold, italic, underline, and list creation. On the left side of the interface, there is a sidebar with navigation icons for "Движение", "Наблюдения", "Календарь назначений", "Направления", "Услуги", "Полученные лекарства", and "Врач. записи".

- отобразится форма "Подписание данных ЭП". Заполните поля "Роль при подписании" и "Сертификат" (если не установлен нужный сертификат по умолчанию), нажмите кнопку "ПОДПИСАТЬ";

Подписание данных ЭП

Документ	Номер	Дата ↑
<input checked="" type="checkbox"/> Протокол консультации (Осмотр в стаци...	123456789	12/12/2023

Роль при подписании:
 Врач

Сотрудник и его должность:
 УСТИНОВА Т.А. (Имя Фамилия Отчество)

Сертификат:
 Certificate Field

Выбран 1 документ

ОТМЕНА ПРЕДВАРИТЕЛЬНЫЙ ПРОСМОТР ПОДПИСАТЬ

- отобразится форма "ПИН-код". Введите пин-код, нажмите кнопку "ОК". Документ будет подписан ЭП. Отобразится форма ЭМК с подписанным протоколом осмотра пациента в стационаре. Сформирован СЭМД "Протокол консультации";
- вызовите контекстное меню кнопки "Подписать документ" (индикатор подписи зеленого цвета);
- отобразится форма "ИНФОРМАЦИЯ О ПОДПИСИ". Нажмите на ссылку с наименованием pdf-файла СЭМД . В отдельной вкладке браузера отобразился протокол с оттиском ЭП.

СЭМД Протокол консультации в рамках стоматологического случая амбулаторно-поликлинического лечения

ЭМД "Протокол консультации в стоматологии" формируется в формате .xml.

Примечание – Создание ЭМД "Протокол консультации в стоматологии" доступно только в результате формирования и подписания протокола осмотра в АРМ стоматолога (и только в интерфейсе 2.0 Системы).

ЭМД "Протокол консультации в стоматологии" используется для передачи данных и в ИЭМК, и в РЭМД ЕГИСЗ.

Для формирования ЭМД "Протокол консультации в стоматологии" и его корректной отправки в РЭМД ЕГИСЗ выполните следующие основные действия:

- откройте АРМ стоматолога. На главной форме, в рабочем журнале АРМ, могут отобразиться записи пациентов для получения медицинской услуги на указанную в рабочем журнале АРМ дату/период;


АРМ стоматолога (ExtJS 6) / ГКП 2 / СТОМАТОЛОГИЯ пол-ка 2 ЭО / Врач-стоматолог УСТИНОВА

ЖУРНАЛ Оставить отзыв

Период: ← 07.06.2021 →

Обновить | Открыть ЭМК | Считать с карты | Принять без записи | Записать | Ещё...

Запись ↑	Приём	тест	Д/Р (Возраст)	Телефон	Напр.
07.06.2021 пн Бирок: 0 Записано: 0 Принято: 1 Без записи: 1 Не явились: 0					
б/з	17:22				

- перейдите в ЭМК пациента. Для это:
 - если запись для пациента в рабочем журнале АРМ существует, выберите соответствующую строку и нажмите кнопку "Открыть ЭМК";
 - если запись для пациента в рабочем журнале АРМ отсутствует, нажмите кнопку "Принять без записи". В открывшейся форме "Человек: Поиск", используя поля фильтрации формы и кнопку "Найти", найдите нужного пациента, выделите запись о нем и нажмите кнопку "Выбрать".
- на панели инструментов ЭМК пациента, расположенной напротив Ф.И.О. пациента, нажмите кнопку  "Создать новый случай АПЛ";
- заполните обязательные (например, "Вид обращения", "Место", "Код посещения") и необходимые необязательные поля вкладки "ПОСЕЩЕНИЕ";

АРМ стоматолога (ExtJS 6) / ГКП 2 / СТОМАТОЛОГИЯ пол-ка 2 ЭО / Врач-стоматолог УСТИНОВА

ЖУРНАЛ ТЕСТ А. И. Оставить отзыв

Тест Алексей Иванович 25.03.2000 (21 лет) 25:43

Случай стоматологического лечения № 2268

15.06.2021 Добавить посещение

ПОСЕЩЕНИЕ

Дата/время приема: 15.06.2021 11:45

Первично в текущем году: 0. Нет

Врач: УСТИНОВА

Сред. мед. перс:

Вид обращения:

Место: 1. Поликлиника

Прием:

Цель посещения: 1. Лечебно-диагностическая

Вид мед. помощи: 13. первичная специализированная медико-санит

Код посещения:

Тариф:

УЕТ врача:

ДИАГНОЗЫ ИССЛЕДОВАНИЯ НЕТРУДОСПОСОБНОСТЬ МОНИТОРИНГ

Сигнальная информация

15.06.21 Диагноз не установлен ГКП 2

11.06.21 I50.0 Застойная сердечная недостаточн... ГКП 2

10.06.21 Талон медицинского освидетельствова... ГКП 2

9.06.21 Диагноз не установлен ГКП 2


9.06.21 A00.0 Холера, вызванная холерным виб... ГКП 2

9.06.21

7.06.21 Сведения о результатах проведенной МСЭ ГКП 2

2.06.21 Диагноз не установлен ПЕРМЬ ГКБ 2

2.06.21

- перейдите в раздел "ОСМОТР", заполните протокол осмотра. Протокол осмотра можно создать, например, путем добавления шаблона протокола осмотра, используя кнопку  "Выбрать из шаблона", расположенную напротив наименования раздела "ОСМОТР";

Случай стоматологического лечения № 2268

15.06.2021 Добавить посещение

ПОСЕЩЕНИЕ

ЗАБОЛЕВАНИЯ

ЗУБНАЯ КАРТА

ПАРОДОНТОГРАММА

ОСМОТР 1

10 pt B I U S x₂ x² Вставка

Пациент: ТЕСТ АЛЕКСЕЙ ИВАНОВИЧ
 Дата рождения: 25.03.2000 (21 лет)
 Адрес проживания: , ЛЕНИНА УЛ. д. 14, кв.

Дата и время посещения: 15.06.2021 11:45
 МО: ГКП 2
 Профиль: стоматологии


Нетрудоспособность

Назначения

Добавить рекомендации

ДИАГНОЗЫ ИССЛЕДОВАНИЯ НЕТРУДОСПОСОБНОСТЬ МОНИТОРИНГ РЕЦЕПТЫ ФАЙЛЫ СПРАВКИ



- после заполнения протокола осмотра подпишите его электронной подписью, используя кнопку  "Подписать документ", расположенную на панели инструментов протокола осмотра. В результате нажатия кнопки откроется форма "Подписание данных ЭП". Заполните в ней поля "Сотрудник и его должность", "Роль при подписании", "Сертификат", если они еще не были заполнены по умолчанию нужными значениями, нажмите кнопку "Подписать".

Подписание данных ЭП

<input checked="" type="checkbox"/> Документ	Номер	Дата ↑	Роль при подписании:
<input checked="" type="checkbox"/> Протокол консультации	590930000823384	15.06.2021	Врач

Сотрудник и его должность:
УСТИНОВА

Сертификат:


Выбран 1 документ

ОТМЕНА ПРЕДВАРИТЕЛЬНЫЙ ПРОСМОТР ПОДПИСАТЬ

В результате подписания ЭМД "Протокол консультации в стоматологии" отобразится в Региональном РЭМД. После подписания ЭМД протокола в Региональном РЭМД от имени МО он будет передан в РЭМД ЕГИСЗ.

Для передачи ЭМД "Протокола консультации в стоматологии" в ИЭМК следует закрыть стоматологический случай амбулаторно-



поликлинического лечения, используя кнопку  "Завершить случай лечения", расположенную напротив номера случая стоматологического лечения в ЭМК. В результате нажатия кнопки откроется форма "Завершение случая лечения", заполните в ней обязательные (например, "Закл. диагноз", "Результат лечения", "Фед. результат", "Фед. исход") и необходимые необязательные поля, нажмите кнопку "ПРИМЕНИТЬ".

АРМ стоматолога (ExtJS 6) / ГКП 2 / СТОМАТОЛОГИЯ пол-ка 2 ЭО / Врач-стоматолог

УСТИНОВА

Оставить отзыв

Тест Алексей Иванович 25.03.2000 (21 лет)

Случай стоматологического лечения № 2268

15.06.2021 Добавить посещение

ПОСЕЩЕНИЕ

Дата/время приема: 15.06.2021 11:45

Первично в текущем году: 1 раз

Врач: УСТИНОВА

Сред. мед. перс:

Вид обращения: 1. Обращение

Место: 1. Поликлиника

Прием:

Цель посещения: 1. Профилактическое

Вид мед. помощи: 1. Профилактическое обследование

ДИАГНОЗЫ ИССЛЕДОВАНИЯ НЕТРУДОСПОСОБНОСТЬ МОНИТОРИНГ

Сигнальная информация

- 15.06.21 Диагноз не установлен ГКП 2
- 11.06.21 I50.0 Застойная сердечная недостаточн... ГКП 2
- 10.06.21 Талон медицинского освидетельствова... ГКП 2
- 9.06.21 Диагноз не установлен ГКП 2
- 9.06.21 A00.0 Холера, вызванная холерным виб... ГКП 2
- 9.06.21
- 7.06.21 Сведения о результатах проведенной МСЭ