

Руководство по вебинару

Вебинар - это видеоконференция в режиме онлайн. В каждом вебинаре пользователь в праве задать интересующий его вопрос тренеру курса.

Вебинар будет проводиться следующим образом:

- Тренер ведет лекцию - рассказывает о системе. Пользователи слушают.
- Закончив лекцию, тренер отвечает на вопросы пользователей.

Пользователи пишут свои вопросы в чат. В приоритете те вопросы, автор

которых нажал кнопку «Поднять руку»



Время вебинара ограничено и просим отнестись с пониманием, что на все вопросы тренер не успеет ответить, но все вопросы будут учтены и свои ответы на вопросы вы сможете найти в «Форуме» данного электронного курса через 2-3 дня после вебинара.

Важно! В расписании указано Московское время проведения вебинаров.

Для участия в вебинаре, необходимо:

1. В разделе «Вебинар» нажать на название вебинара. Название вебинара следующее:

Вебинар_ДатаПроведения.ВремяПроведения.НазваниеКатегорииКурс

а.НазваниеПодкатегорииКурса

Например, Вебинар_1706.0900.ФР14Н_ОУЗ. Данный вебинар для слушателей, для которых по расписанию назначен вебинар 17 июня в 09-00. Вебинар по курсу категории ФР 14Н для пользователей ОУЗ.

2. Когда виртуальная комната загрузится, то появится окно (Рис. 1):

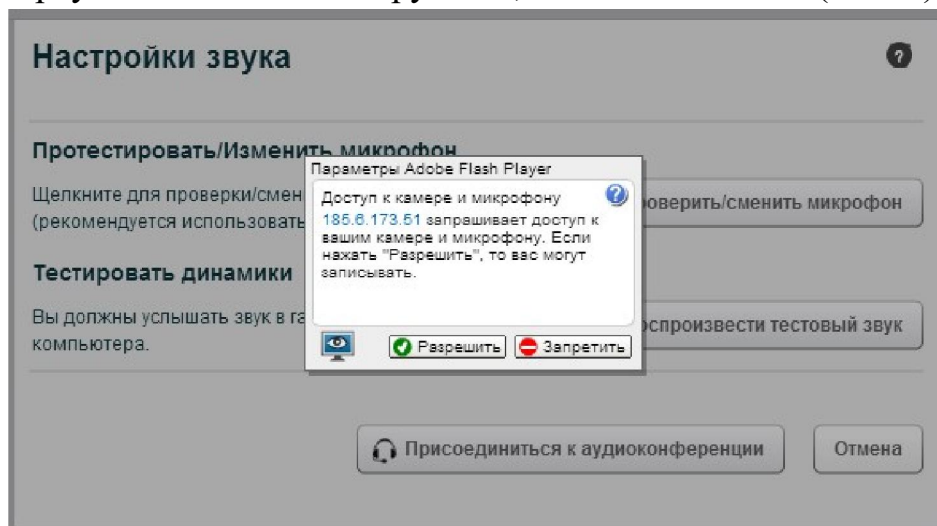
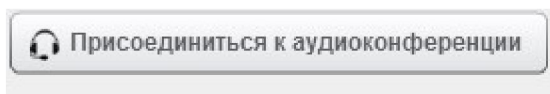


Рис.1 . Окно настройки параметров


3. Нажмите «Запретить», тем самым вы ограничите доступ к вашему микрофону и камере.
4. Нажмите кнопку «Присоединиться к аудиоконференции»



Пользователь, вошедшему в вебинарную комнату слева представлен список пользователей (Рис. 2)

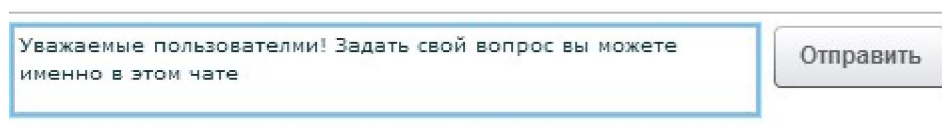
Пользователи		
Статус	Имя	Медиа
	Анна Некрасова (в)	

Рис. 2. Список пользователей

Ниже окна «Пользователи» расположена кнопка «Поднять руку»  . Нажимать на нее следует строго после лекционной части вебинара. Задавая

вопрос в чат, не забывайте нажать на кнопку «Поднять руку», чтобы тренер ответил на ваш вопрос. Не следует постоянно нажимать на данную кнопку, тем самым вы будете отвлекать внимание тренера.

С правой стороны представлен чат. Для того, чтобы задать свой вопрос необходимо внизу чата ввести вопрос и для отправки его в чат нажать кнопку «Отправить»



Сразу после нажатия этой кнопки ваш вопрос появится в диалоговом окне чата (Рис. 3)

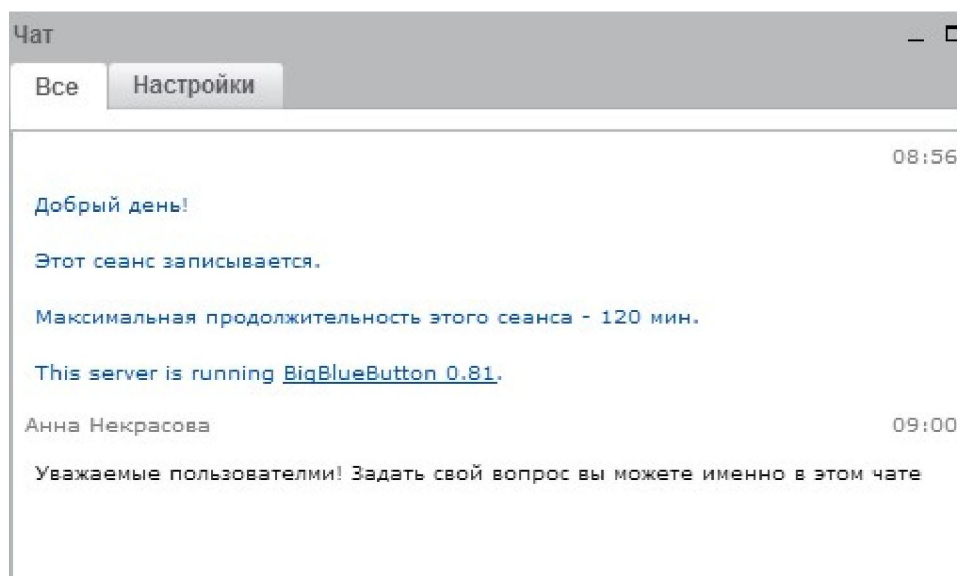


Рис. 3. Чат